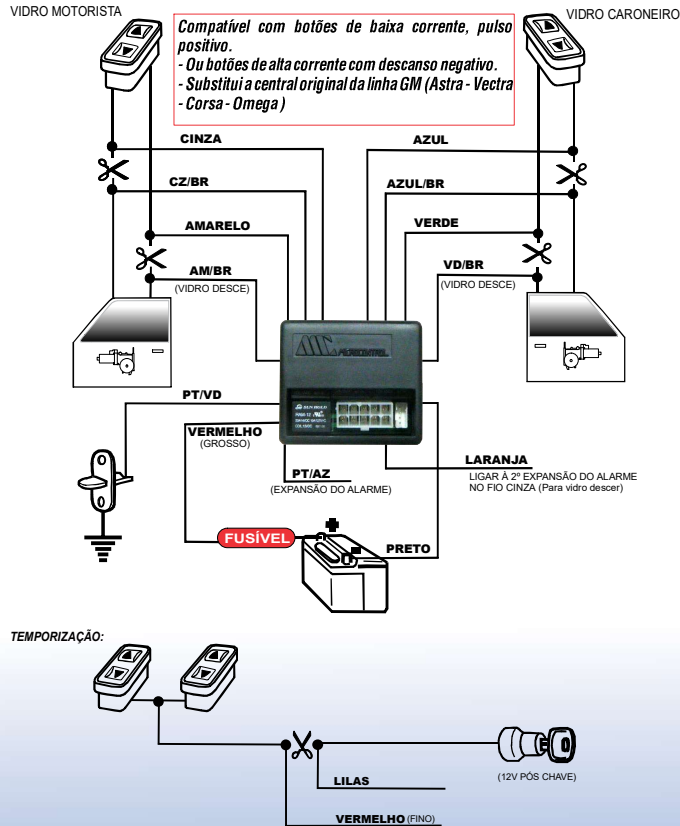




MANUAL INSTALAÇÃO MW-22 (Automatiza 2 vidros com anti-vácuo)



**Desce um vidro de cada vez.
O Anti-vácuo é seqüencial intercalado. Uma vez na porta do motorista e outra do caroneiro.**

Termo de Garantia

1. O equipamento deve estar dentro do prazo de garantia que é o especificado abaixo:

12 meses

2. A garantia termina se:

- O produto for violado;
- A instalação for inadequada;
- Houver penetração de água no circuito eletrônico do equipamento;
- O equipamento for exposto a produtos químicos, fogo, etc.

3. No caso de ser necessário o uso da garantia, procure o revendedor que fez a instalação, pois ele é o responsável pela retirada do produto para encaminhá-lo ao fabricante.

4. No prazo de garantia o equipamento será consertado sem nenhum ônus ao proprietário do mesmo, que é responsável apenas por eventuais despesas de remessa.

5. A MICROCONTROL não se responsabiliza por furtos ocorridos no interior do veículo, violação ou roubo do mesmo.

6. As baterias e caixas dos produtos não estão cobertas pela garantia.

Nota: Sempre que se deseje desligar um de nossos equipamentos, basta retirar o fusível do fio vermelho ou desligá-lo. Portanto solicite a um instalador que lhe mostre onde o mesmo se encontra.

Devido ao constante aperfeiçoamento dos produtos, as especificações e o desenho estão sujeitos a possíveis modificações sem prévio aviso. Este equipamento tem um consumo mínimo, porém constante. Se o veículo ficar parado por vários dias, poderá acarretar na descarga da bateria.

COMPRADOR:		
VEÍCULO:	ANO:	MODELO:
REVENDEDOR:		
CIDADE:		UF:
NOTA FISCAL	DATA VENDA:	

CNPJ n.º 92.296.573/0001-22

FONE: (51) 3396.9696 - site: www.microcontrol.com.br



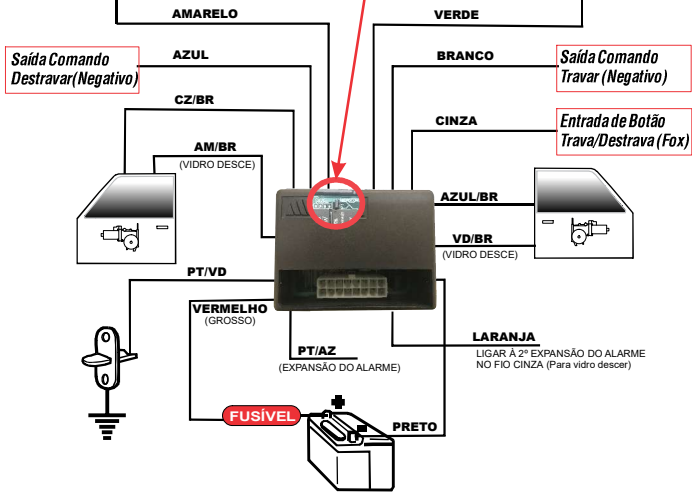
MANUAL INSTALAÇÃO MW-22 BE

(Automatiza 2 vidros com anti-vácuo)

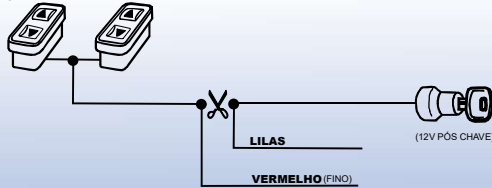
VIDRO MOTORISTA

Central de Vidros Elétricos para:
-Linha VW(Fox,Gol G4), com interface do botão de travamento embutida.....**SEM JUMPER**
-Linha Fiat (Palio).....**COM JUMPER**
Leitura do JUMPER é automática, feita ao conectar o módulo e ligar a ignição

VIDRO CARONEIRO



TEMPORIZAÇÃO:



*Desce um vidro de cada vez.
O Anti-vácuo é seqüencial intercalado. Uma vez na porta do motorista e outra do caroneiro.*

M138



WWW.MICROCONTROL.COM.BR

MANUAL OPERAÇÃO INSTALAÇÃO