


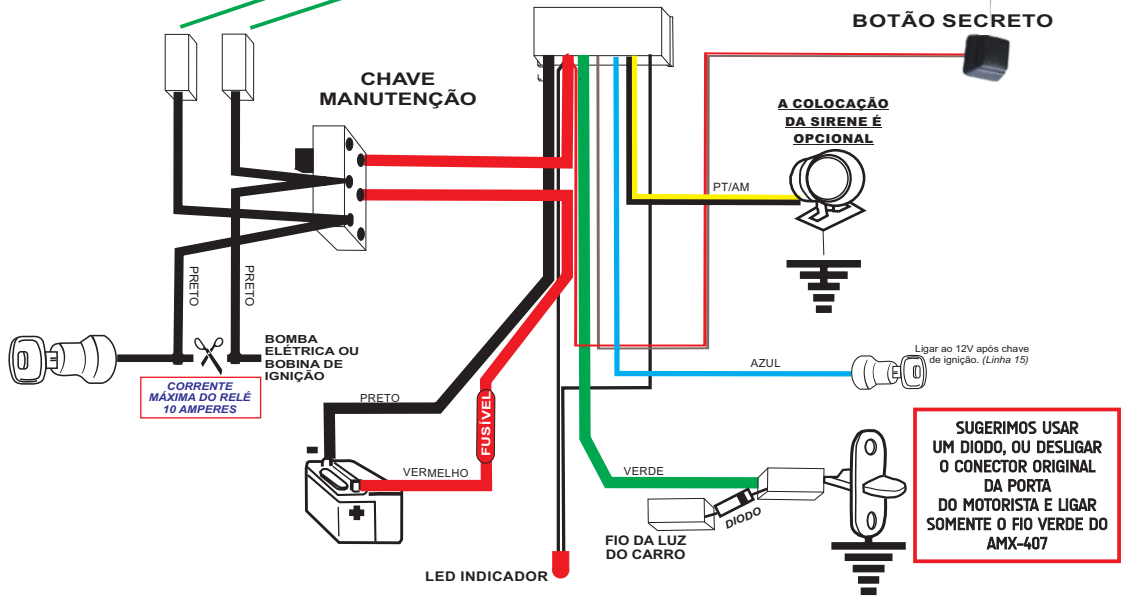


BLOQUEIO INTELIGENTE	
	
OFF...2 S	ON....10 S
OFF...2 S	ON....5 S
OFF...2 S	ON....2 S
 CORTA TOTAL	

ALTERA, SÓ SEM 12V

TEMPORIZAÇÃO (aproximado)

- 1 Minuto COM Jumper
-  3 Minutos, SEM Jumper



SUGERIMOS USAR UM DIODO, OU DESLIGAR O CONECTOR ORIGINAL DA PORTA DO MOTORISTA E LIGAR SOMENTE O FIO VERDE DO AMX-407

Funcionamento:

Sempre que for dada a partida no veículo, e fechada(s) as portas é necessário apertar o botão secreto. (Com o LED ACESO e motor ligado, circuito resetado)

Quando o veículo for ligado e as portas forem fechada(s), o led apagará e após o tempo ajustado, o motor do carro irá desligar.

ATENÇÃO: até mesmo se for acionada a luz de cortesia, dependendo da ligação.

Modo Manutenção/Garagem:

Quando for necessário que o sistema fique inoperante, para resguardar o local da chave secreta, ou manutenção no veículo, faça o seguinte:

- Com ignição ligada, aperte e mantenha apertado o botão secreto até o led indicador começar a piscar. (Quando tiver sirene emite 2 bip) = 5 seg. (equipamento desligado)
- Com ignição ligada, aperte e mantenha apertado o botão secreto até o led indicador acender. (Quando tiver sirene emite 1 bip) = 5 seg. (equipamento ligado)

-Deslize a alavanca da chave Manutenção para manter desligado/ligado.

Termo de Garantia

O equipamento deve estar dentro do prazo de garantia que é o especificado abaixo:

12 meses

A garantia termina se:

- O produto for violado;
- A instalação for inadequada;
- Houver penetração de água no circuito eletrônico do equipamento;
- O equipamento for exposto a produtos químicos, fogo, etc.

3. Para utilizar a garantia, procure o revendedor que fez a instalação, pois ele é o responsável pela retirada do produto para encaminhá-lo ao fabricante.

4. No prazo de garantia o equipamento será consertado sem nenhum ônus ao proprietário do mesmo, que é responsável apenas por eventuais despesas de remessa.

5. A MICROCONTROL não se responsabiliza por furtos ocorridos no interior do veículo, violação ou roubo do mesmo.

6. As baterias e caixas dos produtos não estão cobertas pela garantia.

Nota: Para desligar um de nossos equipamentos, basta retirar o fusível do fio vermelho ou desligá-lo. Portanto solicite a um instalador que lhe mostre onde o mesmo se encontra.

Devido ao constante aperfeiçoamento dos produtos, as especificações e o desenho estão sujeitos a possíveis modificações sem prévio aviso.

Este equipamento tem um consumo mínimo, porém constante. Se o veículo ficar parado por vários dias, poderá acarretar na descarga da bateria.



MICROCONTROL ELETRÔNICA LTDA.

Rua Rui Barbosa, 345 - B. Fátima

Canoas - RS - CEP 92200-750

Fone/Fax: (51) 3396.9696

e-mail: microcontrol@microcontrol.com.br

site: www.microcontrol.com.br

CNPJ 92.296.573/0001-22 — Insc. Estadual 024/0154525

COMPRADOR:	
ENDEREÇO COMPLETO:	
VEÍCULO:	
ANO:	
MODELO:	
REVENDEDOR:	
ENDEREÇO COMPLETO:	
CIDADE:	UF:
NOTA FISCAL	DATA VENDA:

M129
REV:A

MICROCONTROL
WWW.MICROCONTROL.COM.BR

**MANUAL
OPERAÇÃO
INSTALAÇÃO**